



ČESKÁ SPRÁVA  
SOCIÁLNÍHO ZABEZPEČENÍ

# Implementace a rozvoj ekonomického IS

21. ročník konference ISSS  
Hradec Králové, 9. 4. 2018

**Ing. Jan Halíř**

ředitel sekce ekonomicko-správní

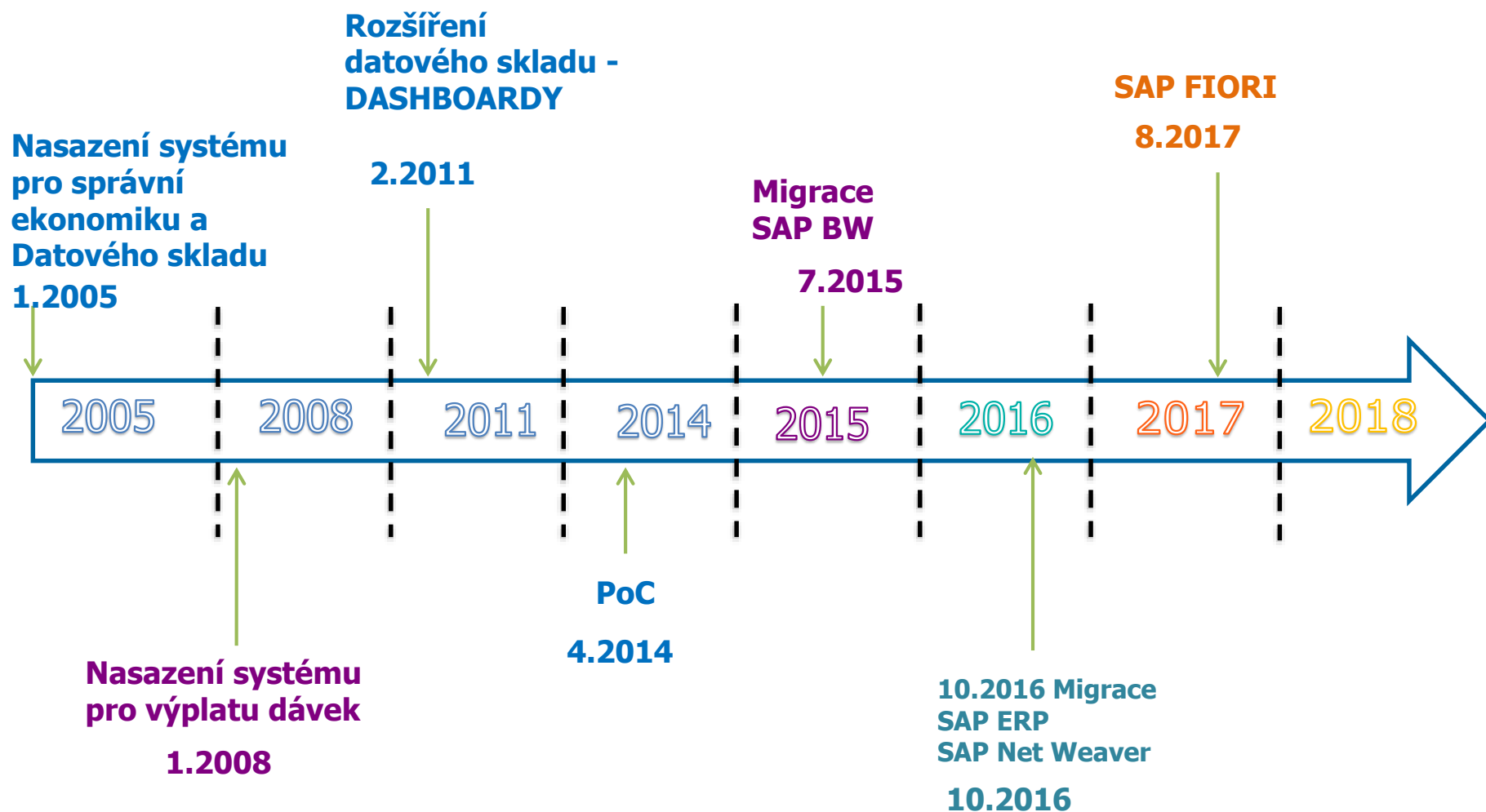




- Systém patří do **kritické infrastruktury** státu
- Roční tok finančních prostředků ve výši 850 mld. Kč
- **Cíl:** získat nástroj, který umí rychle a spolehlivě zpracovat a vyhodnotit interní data pomocí dashboardů



## Harmonogram



ČESKÁ SPRÁVA SOCIÁLNÍHO ZABEZPEČENÍ



ČR  
Kraje  
Pracovité

Počet klientů k 28.02.2018

Počet klientů Česká republika



Počet pojištěnců na jednoho důchodce

Počet klientů  
Česká republika

- Zaměstnavatelé
- Pojištěnci
- OSVČ vykon. činnost
- Občané dobr. DP
- Důchodci
- Důchodci - cizina
- Důchodci - ostatní



Časové řady

Meziroční srovnání počtů klientů  
Česká republika



Vývoj podílu pojištěnců na důchodce  
Česká republika



Počet klientů

Počet OSVČ



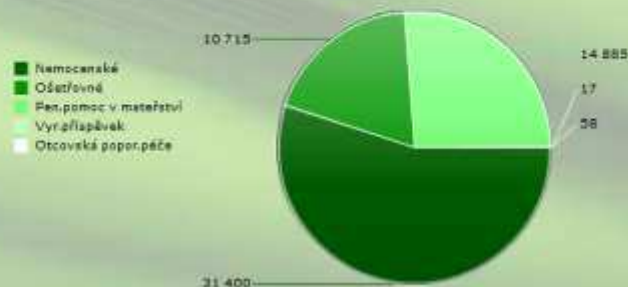
- ČR
- Kraje
- Pracoviště
- Nemocenské**
- Ošetřovné
- PPM
- VVR
- Otcovská
- Měsíční stav
- Kumulativně
- Celkem
- Mezi
- Ženy

**Počet případů výplaty dávek nemocenského pojištění za 1 - 2/2018**

Počet případů výplaty dávek dle krajů  
Celkem - 2/2018



Počet případů výplaty dle druhu dávky  
Hlavní město Praha



**Časové řady**

Meziroční srovnání počtů případů výplaty 2/2018  
Hlavní město Praha



Počet případů výplaty

Z toho nových případů

Průměr na den

Průměr na dávku





# ČESKÁ SPRÁVA SOCIÁLNÍHO ZABEZPEČENÍ

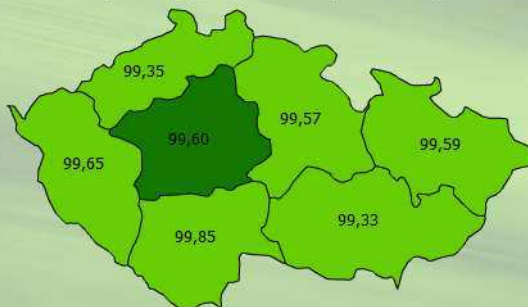
## Ekonomika ČSSZ - statistika

ČESKÁ SPRÁVA SOCIÁLNÍHO ZABEZPEČENÍ



### Úspěšnost výběru pojistného za 1-2/2018

Období: Úspěšnost výběru pojistného vč.přísl. dle pracovišť ČSSZ (v %)



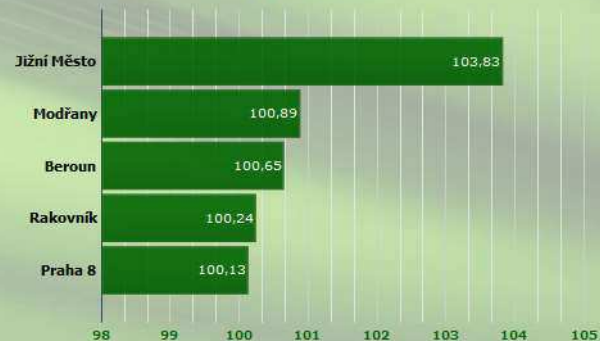
ČSSZ celkem: 99,54 %

Odchylka v %  
Úspěšnost pracoviště -  
Úspěšnost ČSSZ  
1-2.2018  
Praha a Střední Čechy



0,06

Úspěšnost - Top 5 OSSZ na pracovišti ČSSZ (v %)  
Praha a Střední Čechy

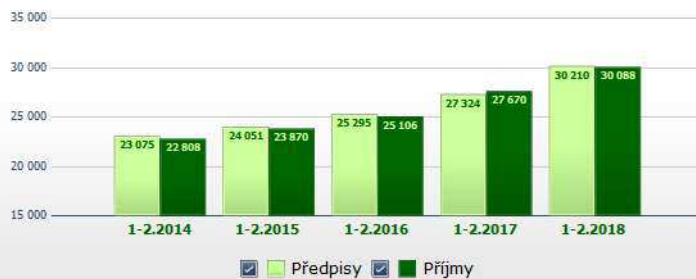


Úspěšnost výběru pojistného vč. přísl. = Příjmy z pojistného vč. přísl. / Předpis pojistného vč. přísl.

### Praha a Střední Čechy

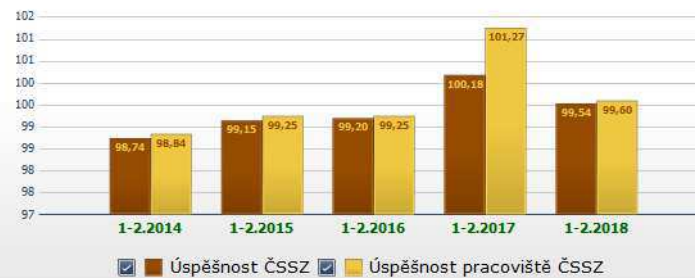
#### Meziroční srovnání příjmů a předpisů (v mil.Kč)

Praha a Střední Čechy



#### Meziroční srovnání úspěšnosti výběru pojistného (v %)

Praha a Střední Čechy



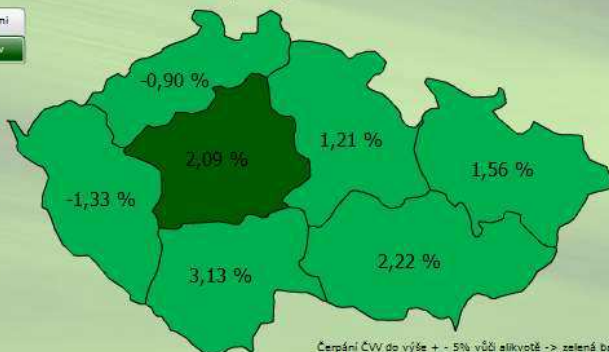
Úspěšnost výběru pojistného

Příjmy a výdaje

## Rozpočet čistých věcných výdajů k 20.3.2018

Alikvota čerpání po Pracovištích ČSSZ

S opravami  
Bez oprav



Čerpání ČVV do výše + - 5% vůči alikvotě -> zelená barva  
Čerpání ČVV v rozmezí + - 5% až + - 10% vůči alikvotě -> žlutá barva  
Čerpání ČVV vyšší než + - 10% vůči alikvotě -> červená barva

Čerpání ČVV k alikvotě (v tis.Kč)  
Praha a Střední Čechy



### Praha a Střední Čechy

Měsíční čerpání (v tis.Kč)  
Praha a Střední Čechy



Procento čerpání k datu



Meziroční srovnání čerpání (v tis.Kč)  
Praha a Střední Čechy





ČESKÁ SPRÁVA  
SOCIÁLNÍHO ZABEZPEČENÍ

Implementace a rozvoj manažerského informačního systému

# Děkuji za pozornost.

**Ing. Jan Halíř**  
ředitel sekce ekonomicko-správní

