

**Jak efektivně a  
transparentně řídit  
město (obec) v duchu  
„Strategického plánu  
rozvoje města (obce)“ s  
využitím současné  
infrastruktury úřadu**

# Strategický plán rozvoje města je důležitým nástrojem pro řízení města

- Města mají zpracovaný „Strategický plán rozvoje města“, který v mnoha případech zpracovali z dotačních titulů určených k této důležité problematice.
- Strategický plán rozvoje města je důležitým dlouhodobým nástrojem pro řízení města.
- Je důležitý i pro dotační tituly z Evropské unie, kde je potřeba doložit, že aktivity projektu města, které chce město kofinancovat dotaci z EU jsou zakotvené ve Strategickém plánu rozvoje města.

## Co je hlavním problémem zpracovaného Strategického plánu rozvoje města

- Podle prověřených zkušeností z praxe je to hlavně problém s průběžným vyhodnocováním Strategického plánu rozvoje města („SPRM“) a s jeho aktualizací.
- Jsme Vám schopni předvést kvalitní nástroj, který Vám ulehčí práci, zjednoduší a zkvalitní komunikaci, zabezpečí průběžné vyhodnocování a aktuální vedení Strategického plánu rozvoje města.

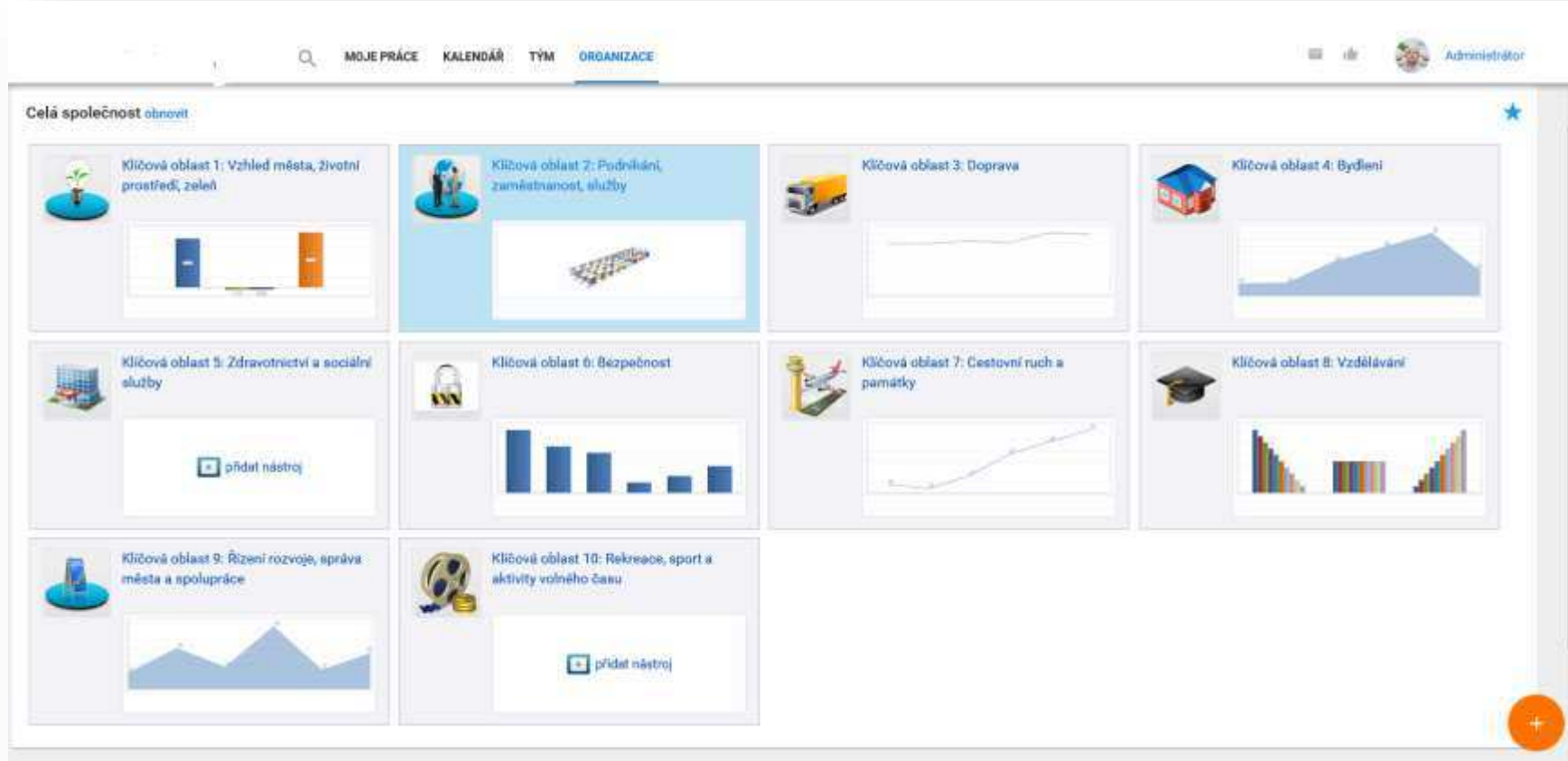
# Co je zapotřebí k naplnění cíle aktualizace Strategického plánu rozvoje města

## Aktuální stav SPRM:

- Pro strategické plánování je vhodný komplexní nástroj, schopný mapovat dle Vašich potřeb průběh plnění strategických cílů, indikátorů a důležitých úkolů, analyzovat a zobrazovat je.
- Poskytnutí aktuálních informací ze SPRM radě, zastupitelstvu a úřadu.
- Nástroj k informování veřejnosti o průběžném plnění strategických cílů, indikátorů a vyhodnocení názoru veřejnosti ke způsobu řešení těchto cílů a indikátorů.



# Plnění strategického plánu přehledně na jednom místě



- Pohled určený pro rychlý přehled - Jednotlivé klíčové oblasti strategického plánu přehledně zpracovány v podobě náhledů na jejich plnění a dashboardů (manažerských přehledů)
- Ideální pohled pro vedoucí zaměstnance

# Každý ví, co má dělat

The screenshot displays a project management interface with the following sections:

- Navigation:** MOJE PRÁCE, KALENDÁŘ, TÝM, ORGANIZACE
- Seznam úloh na 21. 3. 2016:**

Time	Task	Progress
08:00 - 17:00	6.1.3 Zabránit vstupu lidí na železniční trať	0%
08:00 - 17:00	6.3.5 Spolupracovat s majiteli nemovitosti na ochraně přílehlého veřejného prostranství	0%
08:00 - 17:00	6.2.3 Realizovat preventivní programy zaměřené na konkrétní lokality města a na další cílové skupiny	0%
08:00 - 17:00	6.2.1 Realizovat dlouhodobou přímámi prevencí na školách	10%
08:00 - 17:00	6.3.9 Zajistit klid a pořádek ve městě v dení i noční době	0%
- Zpožděné úkoly (34):**

Date	Task	Progress
10.02.2016	Schůzka s partnery 10.2.2016	0%
14.12.2015	9.1.3 Vytvořit systém motivačních programů pro rozvoj města	0%
04.12.2015	5.1.2 Podporovat spolupráci mezi poskytovateli ambulanti péče s cílem zajistit dostatečně ambulanti péči ve městě	0%
12.11.2015	9.2.4 Vytvořit, spravovat a v maximální možné míře integrovat informační systémy pro Místní oblast rozvoje, které to vyžadují	25%
- Oddělení:** Strategický plán rozvoje města X, including categories like VZHLÉD MĚSTA, ŽIVOTNÍ PROSTŘEDÍ, ZELEŇ, etc.
- Zprávy událostí:** A list of updates from 'Slibový Měsíc' regarding budget and project changes.

- Každý kdo zasahuje do plnění strategického plánu a dalších sledovaných projektů má svůj specifický pohled na přidělené úkoly a svoje projekty
- Pohled určený pro každodenní plnění přidělených úkolů

# Seznam projektů v rámci strategického plánu

The screenshot displays a web-based project management tool. At the top, there is a search bar and navigation links: 'zobrazit filtr', 'rozbalit záložky', 'zabalit záložky', and 'detailní náhled'. The main content is a list of project tasks, each with a green checkmark icon, a progress bar showing 100% completion, and an assigned person's name.

Task Name	Progress	Assigned Person
Fáze 1. Nastavení projektového řízení	100 %	Průcha Milan
Zahájení projektu - kick-off meeting	100 %	Průcha Milan
Plán - Hrubý harmonogram	100 %	Průcha Milan
Metodika řízení projektu	100 %	Průcha Milan
Metodika řízení kvality a rizik	100 %	Průcha Milan
Předání výstupů	100 %	Průcha Milan
Kontrola kvality fáze	100 %	Průcha Milan
Zpracování připomínek	100 %	Sahula Martin
Akceptace fáze	100 %	Průcha Milan
Fáze 2. Provádění projekt	100 %	Sahula Martin
Odpovězení požadavků na aplikace Zadávatelům	100 %	Kovář Petr
Zpracování dílčích částí prováděcího projektu	100 %	Šrbený Matej
Provádění projekt - ESB	100 %	Šrbený Matej
Provádění projekt - Aplikace 1	100 %	Šrbený Matej
Provádění projekt - Aplikace 2	100 %	Šrbený Matej

- Strategický plán se skládá z více vrstev projektů a podprojektů a všechny je nutné sledovat a plnit
- Možnost nebo nutnost sledovat stav plnění projektů

# Každý projekt má svá specifika

The screenshot displays a project management dashboard for a project named "Implementace ESB". The interface includes a navigation menu on the left with categories like "Projekt", "Časový výkaz prací", "Plán kapazit", and "Zpráva o stavu projektu". The main content area shows project status (98% complete), budget (122,000,000 Kč), and a progress bar. Below this is a "Pre-project phase" section with a five-step process: 1. PROJECT INITIATION, 2. ANALYSIS AND DESIGN, 3. REALIZATION, 4. PREPARATION FOR PRODUCTION, and 5. PRODUCTION SUPPORT. A table below lists project details such as "Název projektu", "Typ projektu", and "Plánovaný ekonomický přínos".

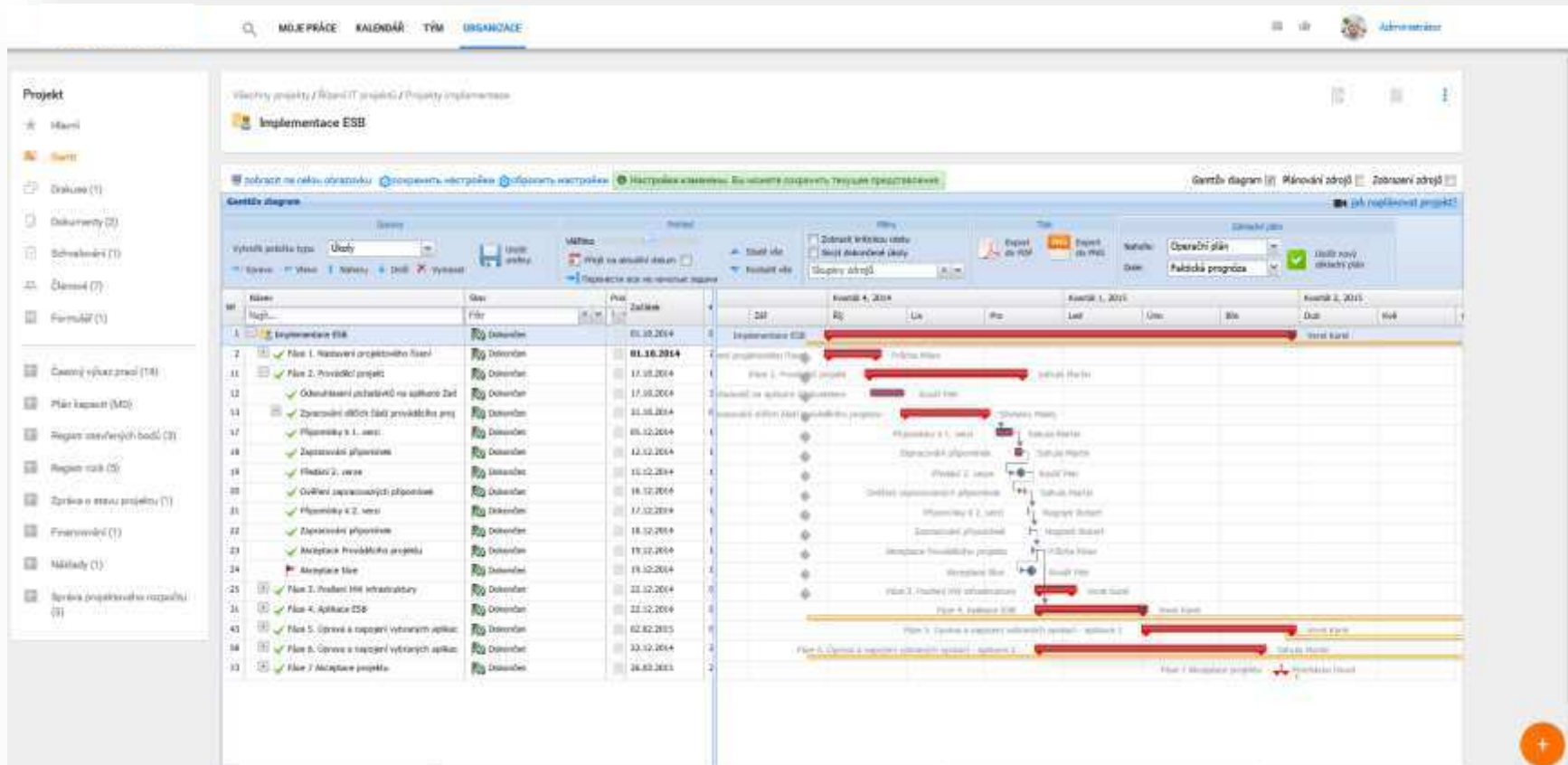
Plánovaný rozpočet	Zbytky rozdíli Plán/Skut.	Začátek	Ukončení
122 000 000 Kč	0 Kč	1. 10. 2014 08:00	1. 4. 2015 17:00
Skutečný rozpočet 0 Kč	Plán. náklady na zbytky 00000000 Kč	22. 9. 2014 11:08	6. 8. 2015 14:22

Číslo/Popis	Value
Název projektu	Vzorový IT projekt, komplexnější varianta.
Základní popisové projektu	Výzva
Typ projektu	IT projekt
Plánovaný ekonomický přínos Kč / Rok	300 000 000
Ekonomický efekt (Kč)	240 000
Dodavatel	SNIC s.r.l.s.

- V rámci jednotlivých projektů je nutné sledovat specifické indikátory
- Projekty mají různé fáze, svoje milníky či rozpočet
- Možnost vyvolat např. diskuse nebo dotazníky nad projekty a jejich plnění



# Plánování projektů a zdrojů



Jednotlivé projekty je třeba správně naplánovat v návaznosti na strategický plán, odhadnout jejich pracnost, naplánovat zdroje a jednotlivé kroky nutné k jejich úspěšnému splnění nebo naopak včasnému ukončení

# Návaznost projektů na rozpočet a jiné zdroje

Uložit zobrazit filtr

Zobrazit seznam skrytých sloupců Přidat graf Export do XLS Export do XLSX Export do RTF Zkopírovat a PNG Export do PDF Zobrazit 25 řádků náhled ve sloupcích jako hierarchie

Sem umístěte nepoužitá datová pole

Záhlaví dat

Projekt - Projekt - Projekt - Projekt - Projekt

Projekty implementace

Sem umístěte datová pole předstávající sloupcové dimenze				
Celkový součet				
	Plánovaný rozpočet (Kč)	Skutečný rozpočet (Kč)	Evidované platby (Kč)	Rozdíl v plánu (Kč)
Řízení IT projektů	250 000,00	0	250 000,00	0
Investiční projekt_001				
IT projekt_003	250 000,00	0	0,00	250 000
Projekt_01	600 000,00	0	0,00	600 000
Fáze 1. Nastavení projektového řízení	14 000,00	0	0,00	14 000
Fáze 2. Provádění projekt	62 000,00	0	0,00	62 000
Celkem: Projekt_01	676 000,00	0	0,00	676 000
Projekt_02NP	1 800 000,00	0	860 000,00	940 000
Projekt_03NP	690 000,00	0	800 000,00	-110 000
Workshop	280 000,00	0	0,00	280 000
Zkušební projekt	780 000,00	0	0,00	780 000
Fáze 5. Úprava a napojení vybraných aplikací - aplikace 3	15 000,00	0	390 000,00	-375 000
Vývoj aplikace	28 000,00	0	0,00	28 000
Celkem: Fáze 5. Úprava a napojení vybraných aplikací - aplikace 3	43 000,00	0	390 000,00	-347 000
Celkem: Zkušební projekt	823 000,00	0	390 000,00	233 000
Celkem: Projekty implementace	4 789 000,00	0	2 500 000,00	2 289 000
Celkový součet	4 789 000,00	0	2 500 000,00	2 289 000

Projekty je potřeba sledovat jak z pohledu tvrdých dat, tak také je potřeba mít možnost navázat jejich plnění například na spokojenost podnikatelů či obyvatel

# Provázanost na další systémy

The screenshot displays the KOMIX web application interface. At the top, there is a navigation bar with the logo 'KOMIX' and menu items: 'MOJE PRÁCE', 'KALENDÁŘ', 'TÝM', and 'ORGANIZACE'. The user is logged in as 'Administrátor'. The main view is a calendar for February 2016, with the 21st highlighted. A task list is shown for the selected date, listing various project activities with green checkmarks indicating completion. A sidebar on the left shows 'Zpožděné úkoly (0)' with a list of tasks and a 'JESTĚ?' button. The bottom right corner features a red circular button with a white plus sign.

Uživatel	Systémový Administrátor	zobrazit	Všechny stavy	možnosti zobrazení	Den	Pracovní týden	Týden	Měsíc	
					pondělí, března 21	úterý, března 22	středa, března 23	čtvrtek, března 24	pátek, března 25
					Finalizace zadání				
					Akceptace a uzavření projektu				
					Ověrování na produkci				
					PPP				
					Testování				
					Realizace				
					Release				
8:00									
9:00	Release				KoM				
10:00									
11:00	Připomínkování; schválená				Realizace				
12:00						Výběr dodavatele systémových			Dokument definice projektu
13:00	Výběr dodavatele systémových				Příprava definice projektu				
14:00	PPP					Testování			Příprava definice projektu

Práce s kalendáři, pracovními výkazy, možnost ukládání dokumentů v rámci projektů, struktura úřadu, sledování plnění/neplnění přidělených úkolů atd.

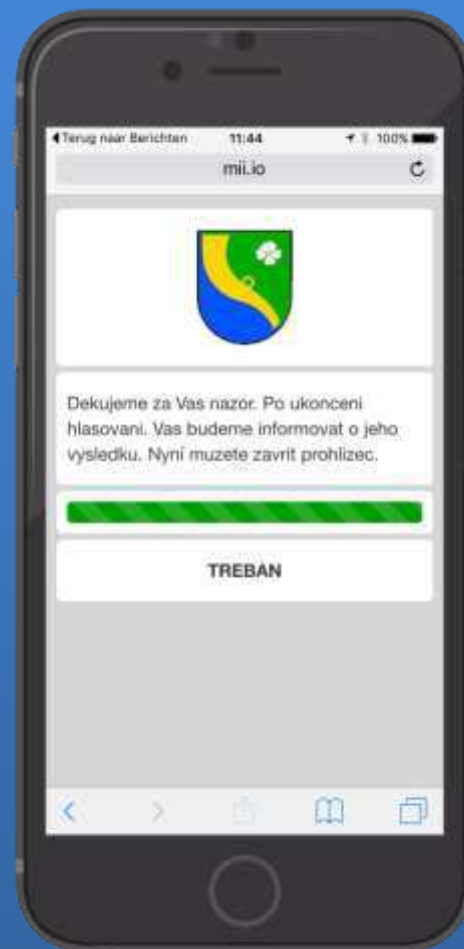
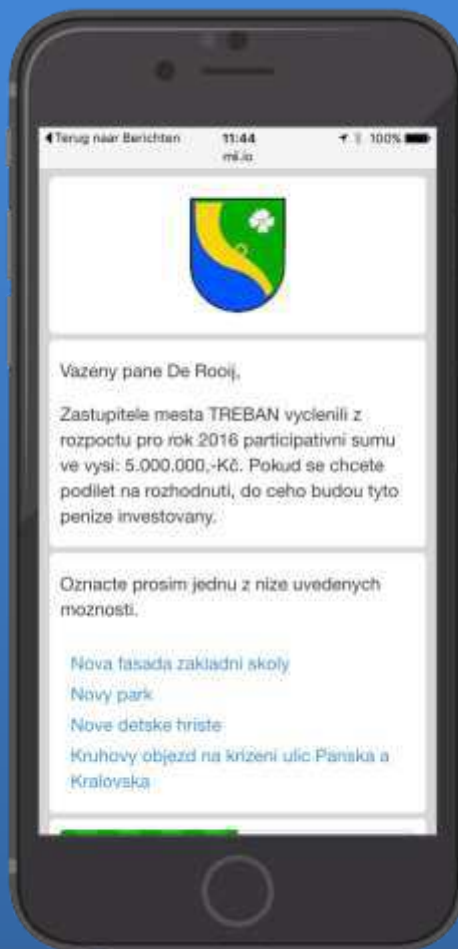
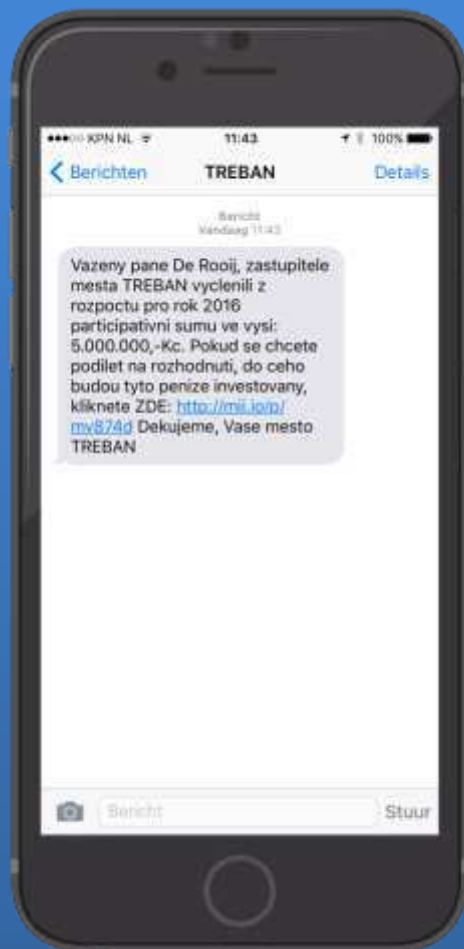
# Hlavní přínosy našeho řešení

- Naše řešení zahrnuje kromě nástroje také garanci kvality a hlubokou znalost problematiky (podpořené zkušenými konzultanty se znalostí problematiky VS s několikaletou praxí a doloženou referencí)
- Jedná se o komplexní nástroj, který poskytuje manažerský pohled na plnění strategických cílů, indikátorů a zároveň zobrazuje aktuální stav každého dílčího projektu, který se k danému cíli váže.
- Získání okamžitého přehledu plnění strategických cílů a indikátorů a možnost průběžného informování veřejnosti.
- Zapojení veřejnosti do rozhodování o způsobu plnění jednotlivých dílčích projektů ve městě (transparentnost města, spokojenost a podpora občanů a podnikatelů města).
- V případě Vašeho zájmu je možné financovat tuto aktivitu i z dotací EU s Vaší spoluúčástí pouze 10% z již vyhlášených a z připravované výzvy.
- Jsme Vám schopni v této oblasti taky nabídnout naše dlouholeté zkušenosti s realizací dotací z EU.



# Komunikační platforma město - občané města a podnikatelé

- Umožňuje komunikaci s občany a podnikateli města se zpětnou vazbou a jejím vyhodnocením pomocí: SMS, e-mailu anebo dopisu do schránky.



# Kontakty

**Ing. František Troják**

**Specialista na veřejnou správu**

+420 724 138 257 | [trojak@bdmg.cz](mailto:trojak@bdmg.cz)



**Jakub Zítka**

Divize Software



M: +420 724 222 145 • [jzitka@dns.cz](mailto:jzitka@dns.cz)

DNS a.s. City Empiria • Na Strži 65/1702 • 140 00 Praha 4

[www.dns.cz](http://www.dns.cz)